

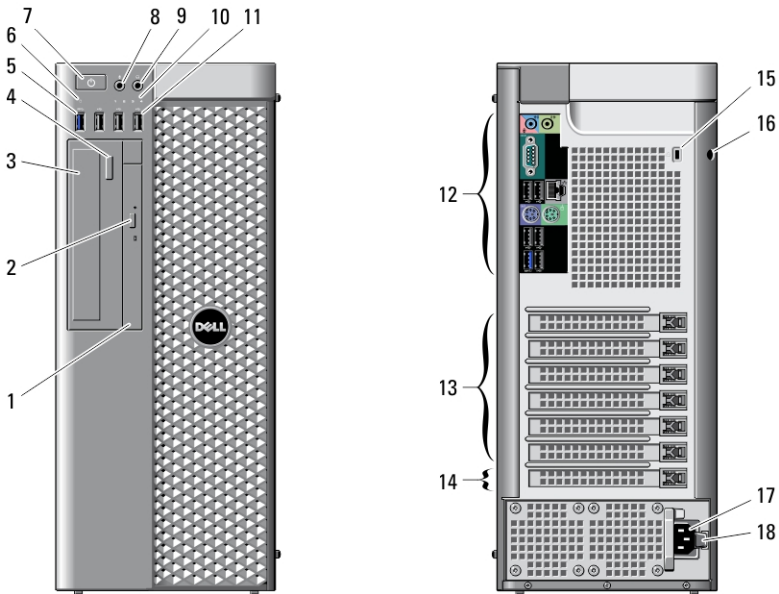
Dell Precision Workstation T3600/T5600/ T7600

Πληροφορίες για τη ρύθμιση και τα χαρακτηριστικά

Σχετικά με τις προειδοποιήσεις

 **ΠΡΟΕΙΔΟΠΟΙΗΣΗ:** Η ΠΡΟΕΙΔΟΠΟΙΗΣΗ επισημαίνει ενδεχόμενο κίνδυνο για υλική ζημιά, τραυματισμό ή θάνατο.

Dell Precision Workstation T3600/T5600 — Μπροστινή και Πίσω όψη



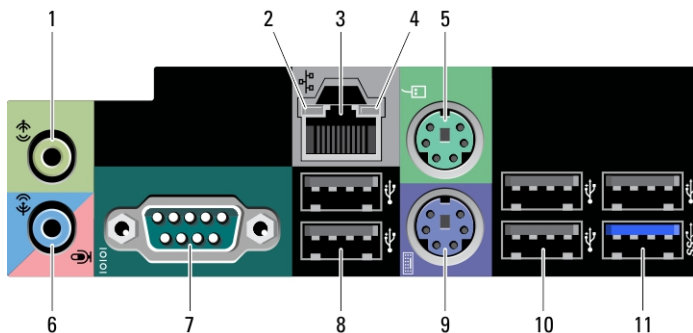
Αριθμός 1. Μπροστινή και πίσω όψη



Μοντέλο σύμφωνα με τους κανονισμούς:
D01T, D02X
Τύπος σύμφωνα με τους κανονισμούς:
D01T001, D01T002, D02X001
2012 - 03

1. μονάδα οπτικού δίσκου
2. κουμπί εξαγωγής δίσκων στη μονάδα οπτικού δίσκου
3. μονάδα οπτικού δίσκου (προαιρετικά)
4. κουμπί εξαγωγής δίσκων στη μονάδα οπτικού δίσκου
5. σύνδεσμος USB 3.0 (1)
6. λυχνία δραστηριότητας μονάδας δίσκου
7. κουμπί τροφοδοσίας, λυχνία ένδειξης τροφοδοσίας
8. σύνδεσμος μικροφώνου
9. σύνδεσμος ακουστικών
10. λυχνίες διαγνωστικού προγράμματος (4)
11. σύνδεσμοι USB 2.0 (3)
12. πίσω πλαίσιο
13. υποδοχές κάρτας επέκτασης (6)
14. κενή υποδοχή (1)
15. υποδοχή καλωδίου ασφαλείας
16. δακτύλιος λουκέτου
17. σύνδεσμος τροφοδοσίας
18. ασφάλεια αποδέσμευσης μονάδας παροχής ρεύματος (PSU)

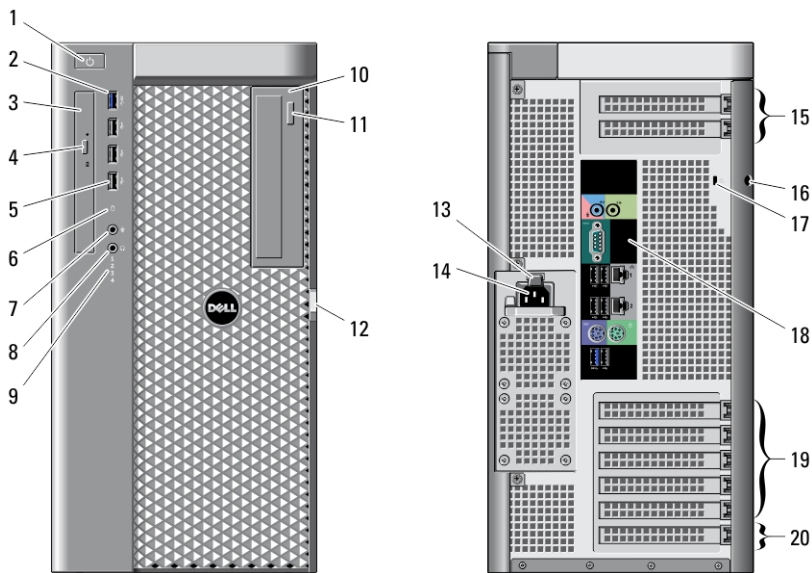
Πίσω πλαίσιο



Αριθμός 2. Όψη πίσω πλαισίου

1. σύνδεσμος εξόδου γραμμής
2. λυχνία ακεραιότητας ζεύξης δικτύου
3. σύνδεσμος προσαρμογέα δικτύου
4. λυχνία δραστηριότητας δικτύου
5. υποδοχή σύνδεσης ποντικίου PS2
6. σύνδεσμος εισόδου γραμμής/ μικροφώνου
7. σειριακός σύνδεσμος
8. σύνδεσμοι USB 2,0 (2)
9. σύνδεσμος πληκτρολογίου PS/2
10. σύνδεσμοι USB 2.0 (3)
11. σύνδεσμος USB 3.0

Dell Precision Workstation T7600 - Μπροστινή και Πίσω όψη



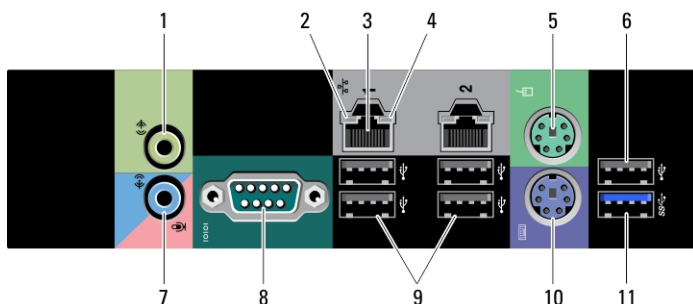
Αριθμός 3. Μπροστινή και πίσω όψη

1. κουμπί τροφοδοσίας, λυχνία ένδειξης τροφοδοσίας
2. σύνδεσμος USB 3,0 (1)
3. μονάδα οπτικού δίσκου
4. κουμπί εξαγωγής δίσκων στη μονάδα οπτικού δίσκου
5. σύνδεσμοι USB 2.0 (3)
6. λυχνία δραστηριότητας σκληρού δίσκου
7. σύνδεσμος μικροφώνου
8. σύνδεσμος ακουστικών
9. λυχνίες διαγνωστικού προγράμματος (4)
10. μονάδα οπτικού δίσκου (προαιρετικά)
11. κουμπί εξαγωγής δίσκων στη μονάδα οπτικού δίσκου
12. ασφάλεια αποδέσμευσης καλύματος πρόσβασης σκληρού δίσκου
13. ασφάλεια αποδέσμευσης μονάδας παροχής ρεύματος (PSU)
14. σύνδεσμος τροφοδοσίας
15. υποδοχές καρτών επέκτασης (2)
16. δακτύλιος λουκέτου
17. υποδοχή καλωδίου ασφαλείας
18. πίσω πλαίσιο
19. υποδοχές καρτών επέκτασης (5)
20. κενή υποδοχή (1)



ΣΗΜΕΙΩΣΗ: Οι υποδοχές επέκτασης PCIe (#15) είναι ενεργές μόνο εάν έχει εγκατασταθεί μια δευτερεύουσα μονάδα CPU.

Πίσω πλαίσιο



Αριθμός 4. Όψη πίσω πλαισίου

- | | |
|--|---|
| 1. σύνδεσμος εξόδου γραμμής | 7. σύνδεσμος εισόδου γραμμής/
μικροφώνου |
| 2. λυχνία ακεραιότητας ζεύξης
δικτύου | 8. σειριακός σύνδεσμος |
| 3. θύρες προσαρμογέα δικτύου (2) | 9. σύνδεσμοι USB 2,0 (4) |
| 4. λυχνία δραστηριότητας δικτύου | 10. σύνδεσμος πληκτρολογίου PS/2 |
| 5. σύνδεσμος ποντικιού PS/2 | 11. σύνδεσμος USB 3.0 |
| 6. σύνδεσμος USB 2,0 | |

Γρήγορη ρύθμιση

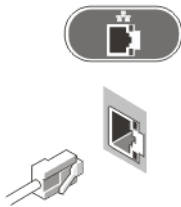


ΠΡΟΕΙΔΟΠΟΙΗΣΗ: Προτού ξεκινήσετε κάποια από τις διαδικασίες που περιγράφει η ενότητα, διαβάστε τις οδηγίες που παραλάβατε μαζί με τον υπολογιστή σας και αφορούν θέματα ασφάλειας. Για πρόσθετες πληροφορίες σχετικά με τις άριστες πρακτικές, ανατρέξτε στην ιστοσελίδα www.dell.com/regulatory_compliance.




ΣΗΜΕΙΩΣΗ: Ορισμένες συσκευές μπορεί να μην περιλαμβάνονται στη συσκευασία αν δεν τις παραγγείλατε.

1. Συνδέστε το καλώδιο (ή τα καλώδια) δικτύου (προαιρετικά).



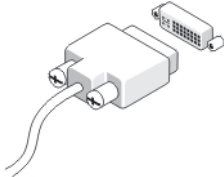
Αριθμός 5. Σύνδεση δικτύου

2. Συνδέστε το πληκτρολόγιο ή το ποντίκι (προαιρετικά).



Αριθμός 6. Σύνδεση πληκτρολογίου και ποντικιού

3. Συνδέστε το καλώδιο της οθόνης (προαιρετικά).



Αριθμός 7. Σύνδεση οθόνης

4. Συνδέστε το καλώδιο (ή τα καλώδια) τροφοδοσίας.




Αριθμός 8. Σύνδεση τροφοδοσίας

5. Πιέστε τα κουμπιά τροφοδοσίας στην οθόνη (προαιρετικά) και τον υπολογιστή.



Αριθμός 9. Ενεργοποίηση τροφοδοσίας

Προδιαγραφές

 **ΣΗΜΕΙΩΣΗ:** Τα προσφερόμενα είδη μπορεί να διαφέρουν κατά περιοχή. Οι προδιαγραφές που ακολουθούν είναι μόνο οι απαιτούμενες με βάση την ισχύουσα νομοθεσία κατά την αποστολή του υπολογιστή σας. Για περισσότερες πληροφορίες σχετικά με τη διάρθρωση του υπολογιστή σας, κάντε κλικ στις επιλογές **Start (Εναρξη)** → **Help and Support (Βοήθεια και Υποστήριξη)** και επιλέξτε τη δυνατότητα προβολής πληροφοριών για τον υπολογιστή σας.

Τροφοδοσία

Μπαταρία σε σχήμα νομίσματος	μπαταρία λιθίου CR2032 3 V σε σχήμα νομίσματος
Τάση	100 V AC έως 240 V AC
Ισχύς σε watt	
T7600	1000 W (τάση εισόδου 100–107 VAC) 1100 W (τάση εισόδου 108–180 VAC) 1300 W (τάση εισόδου 181–240 VAC)
T5600	825 / 635W (τάση εισόδου 100-240 VAC)
T3600	635 / 425W (τάση εισόδου 100-240 VAC)
Μέγιστη θερμική κατανάλωση	
1300 W	4113.00 BTU/hr
825 W	3086.60 BTU/hr
635 W	2484.00 BTU/hr
425 W	1450.10 BTU/hr

Τροφοδοσία



ΣΗΜΕΙΩΣΗ: Η έκλυση θερμότητας υπολογίζεται χρησιμοποιώντας την ονομαστική ισχύ σε watt του τροφοδοτικού.

Φυσικά χαρακτηριστικά

T7600

Ύψος	430,50 mm (16,95 ίντσες)	με πόδια – 433,40 mm (17,06 ίντσες)
Πλάτος	216,00 mm (8,51 ίντσες)	
Βάθος	525,00 mm (20,67 ίντσες)	
Βάρος (ελάχιστο)	16,90 kg (37,26 lb)	

T5600/T3600

Ύψος	414,00 mm (16,30 ίντσες)	με πόδια – 416,90 mm (16,41 ίντσες)
Πλάτος	172,60 mm (6,79 ίντσες)	με πόδια – 175,50 mm (6,91 ίντσες)
Βάθος	471,00 mm (18,54 ίντσες)	
Βάρος (ελάχιστο)	14,00 kg (30,86 lb)	
Βάρος (ελάχιστο)	13,2 kg (29,10 lb)	

Στοιχεία περιβάλλοντος

Θερμοκρασία λειτουργίας 10°C έως 35°C (50°F έως 95°F)

Information para NOM (únicamente para México)

Οι πληροφορίες που ακολουθούν παρέχονται στη συσκευή την οποία περιγράφει το έγγραφο σύμφωνα με τις απαιτήσεις των επίσημων προτύπων του Μεξικού (NOM).

Voltaje de alimentación 100 V CA – 240 V CA

Frecuencia 50 Hz – 60 Hz

Consumo eléctrico

D02X

12,00 A ~ 6,00 A

D01T

6,00 A

Εύρεση πληροφοριών



ΣΗΜΕΙΩΣΗ: Ανοίξτε το πλαϊνό πλαίσιο του υπολογιστή για να δείτε την ετικέτα κανονιστικών διατάξεων του συστήματος σας.

Ανατρέξτε στα έγγραφα που παραλάβατε μαζί με τον υπολογιστή σας και αφορούν την ασφάλεια και τις κανονιστικές διατάξεις και στον ιστότοπο για τη συμμόρφωση προς τις κανονιστικές διατάξεις στην ιστοσελίδα www.dell.com/regulatory_compliance για περισσότερες πληροφορίες σχετικά με τα εξής:

- Άριστες πρακτικές σε θέματα ασφαλείας
- Πιστοποίηση με βάση τις κανονιστικές διατάξεις
- Εργονομία

Ανοίξτε το πλαϊνό πλαίσιο του υπολογιστή για να δείτε την ετικέτα κανονιστικών διατάξεων του συστήματος σας.

Ανατρέξτε στον ιστότοπο www.dell.com για πρόσθετες πληροφορίες σχετικά με τα εξής:

- Εγγύηση
- Όρους και προϋποθέσεις (μόνο για τις Η.Π.Α.)
- Άδεια χρήσης τελικού χρήστη

Πρόσθετες πληροφορίες για το προϊόν σας υπάρχουν διαθέσιμες στην ιστοσελίδα support.dell.com/manuals.

Οι πληροφορίες που περιλαμβάνει το έντυπο μπορεί να αλλάξουν χωρίς να προηγηθεί σχετική ειδοποίηση.

© 2012 Dell Inc. Με επιφύλαξη κάθε νόμιμου δικαιώματος.

Απαγορεύεται αυστηρά η αναπαραγωγή του υλικού με οποιονδήποτε τρόπο αν δεν υπάρχει γραπτή άδεια της Dell Inc.

Εμπορικά σήματα που χρησιμοποιούνται στο κείμενο: η ονομασία Dell™, το λογότυπο DELL και οι ονομασίες Dell Precision™, Precision ON™, ExpressCharge™, Latitude™, Latitude ON™, OptiPlex™, Vostro™ και Wi-Fi Catcher™ είναι εμπορικά σήματα της Dell Inc. Οι ονομασίες Intel®, Pentium®, Xeon®, Core™, Atom™, Centrino® και Celeron® είναι σήματα κατατεθέντα ή εμπορικά σήματα της Intel Corporation στις ΗΠΑ και άλλες χώρες. Η ονομασία AMD® είναι σήμα κατατεθέν και οι ονομασίες AMD Opteron™, AMD Phenom™, AMD Sempron™, AMD Athlon™, ATI Radeon™ και ATI FirePro™ είναι εμπορικά σήματα της Advanced Micro Devices, Inc. Οι ονομασίες Microsoft®, Windows®, MS-DOS® και Windows Vista®, το κουμπί έναρξης των Windows Vista και η ονομασία Office Outlook® είναι ή εμπορικά σήματα ή σήματα κατατεθέντα της Microsoft Corporation στις ΗΠΑ και/ή άλλες χώρες. Η ονομασία Blu-ray Disc™ είναι εμπορικό σήμα που ανήκει στην Blu-ray

Disc Association (BDA) και χρησιμοποιείται σε δίσκους και συσκευές αναπαραγωγής με ειδική άδεια. Το σήμα με τη λέξη Bluetooth® είναι σήμα κατατεθέν που ανήκει στην Bluetooth® SIG, Inc. και κάθε χρήση του από την Dell Inc. γίνεται με ειδική άδεια. Η ονομασία Wi-Fi® είναι σήμα κατατεθέν της Wireless Ethernet Compatibility Alliance, Inc.

Άλλα εμπορικά σήματα και άλλες εμπορικές ονομασίες μπορεί να χρησιμοποιούνται στο έντυπο ως αναφορές ή στις εταιρείες στις οποίες ανήκουν τα σήματα και οι ονομασίες ή στα προϊόντα τους. Η Dell Inc. αποποιείται κάθε αξίωση ιδιοκτησίας επί των εμπορικών σημάτων και ονομασιών τρίτων.